

必ずご使用前にお読みください。



取扱説明書

- このたびは、当社の製品をお買い上げいただき、まことにありがとうございます。
- この取扱説明書は製品を正しくご使用いただくために、使用上の注意・取扱方法などについて説明したものです。組み立てやご使用前には必ずお読みください。
- 介護が必要な方がお使いになる場合は、介護する方もこの取扱説明書を必ずお読みください。
- この取扱説明書をお読みになった後は大切に保管ください。
- 商品を他の方に譲られる場合は、この取扱説明書と合わせてお渡しください。
- 組み立てについては別途、組立説明書を合わせてご覧ください。
- この製品は改良などの理由により取扱説明書の内容と一部異なる場合があります。予めご了承ください。

絵表示について	(1)
安全にご使用いただくために	(1)
お手入れ方法	(4)
アフターサービスについて	(5)
保証書	(5)
相談窓口	(5)

絵表示について

※ご使用前に、【安全にご使用いただくために】をよくお読みいただき、正しくお使いください。

※この【安全にご使用いただくために】は、製品を安全に正しくお使いいただき、ご自身や他の方々への危害や損害を未然に防止するためのものです。

※この取扱説明書では、商品を安全にお使いいただくために下記の絵表示をしています。

表示の意味は次のとおりです。内容をよく理解してから本書をお読みください。

	警告	記載されている内容を無視して誤った取り扱いをすると、人が死亡または重傷を負う可能性があることを示します。
	注意	記載されている内容を無視して誤った取り扱いをすると、人が障害を負う可能性や物的損害が発生する恐れのあることを示します。
		この記号は禁止の行為であることを告げるものです。(～してはいけません。)
		この記号は行為を強制したり指示する内容を告げるものです。(～しなさい。)





安全にご使用いただくために

安全上の注意







- サイドガードの近くでストーブ等などの熱器具は使用しないでください。
変質・変形・火災の原因になります。



取扱上の注意

 警告  必ず守る	<ul style="list-style-type: none"> ●部品は分解改造しないでください。破損やケガの原因になります。
 注意  禁止	<ul style="list-style-type: none"> ●製品にテープ等を貼らないでください。表面の塗装・プリント等がはがれる原因になります。 ●サイドガードを持ってベッドを動かさないでください。変形・破損の恐れがあります。 ●サイドガードに貼ってあるシールは剥がさないでください。



使用上の注意

 警告  必ず守る	<ul style="list-style-type: none"> ●頭や手足をサイドガードのすき間に通した状態でベッドを操作しないでください。事故やけがの原因になります。 ●小さなお子さまをサイドガードで遊ばせないでください。思わぬ事故の原因となります。 ●他社製のベッドや指定したものの以外の組み合わせで使用しないでください。 ●サイドガードにはぶらさがったり乗ったり寄りかからないでください。過度の荷重をかけると、変形したり抜けたりしてケガをする恐れがあります。 ●サイドガードなどマットレス以外の所に腰掛けたりしないでください。
 注意  禁止	<ul style="list-style-type: none"> ●サイドガードに無理な力を加えたり強い衝撃を与えないでください。転倒や破損でケガをする原因になります。 ●サイドガードにはデザイン上の凹凸・隙間があるので周囲での移動や乗り降りの際には注意してください。引掛かったり、挟んだりしてケガをする恐れがあります。 ●サイドガードを乗り込んでベッドに乗り降りしないでください。





設置上の注意

 注意  必ず守る	<ul style="list-style-type: none"> ●湿気や砂、ほこりが多い所では、使用しないでください。 ●直射日光やエアコンからの風が直接サイドガードに当たる場所は避けてください。品質変化による変形・変色・ひび割れの原因になります。 ●ダニやカビが発生しやすい高温多湿な場所は避け、湿気がこもらないように、定期的にお部屋の換気をしてください。
--------------------------------------------------------------------------------------------------------------------------------------------------------------------------------------------------------	-------------------------------------------------------------------------------------------------------------------------------------------------------------------------------------------------------------------------

健康上の注意

 注意  必ず守る	<ul style="list-style-type: none"> ●新しいうちは、素材の臭いがある場合がありますので、気になる方はお部屋の換気を十分にしてお取り除いてください。
--------------------------------------------------------------------------------------------------------------------------------------------------------------------------------------------------------	-----------------------------------------------------------------------------------------------------------

メンテナンスの注意

<p> 警告  必ず守る</p>	<ul style="list-style-type: none"> ●ご使用になられる前に各部ネジが完全に固定されているかご確認ください。 ネジがゆるんでいるとご使用中にパーツが外れるなど、事故の原因になります。 ●長期間使用されるときは、通常の使用による磨耗・振動などによる劣化が、発生していることがあります。 定期的(1か月程度毎)にベッド・サイドガードなどの取付ネジ等が緩んでいないかを点検し、 もし破損・変形などの異常を発見した場合、ただちに使用を中止してください。 劣化による破損により、ケガをするおそれがあります。 ●虫害を発見した場合は、直ちに殺虫や防虫処理をしてください。 他から虫が入ったことも考えられますので、放置すると虫害が拡大する恐れがあります。
<p> 注意  必ず守る</p>	<ul style="list-style-type: none"> ●殺虫剤、シンナー、灯油、ベンジン、ガソリンなどの有機溶剤で拭いたり直接吹きつけしないでください。 フレーム部分の変色、色あせの原因になります。

お手入れ方法

お部屋の通気と換気について

定期的にお部屋の窓を開放し、新鮮な空気をあててください。特に梅雨時には、通気・換気が不十分な場合、カビや悪臭が発生する原因になります。



シンナーやベンジンなどの有機溶剤を含んだもの、及び研磨剤・漂白剤などは使用しないでください。商品を傷める場合があります。また各素材に合った専用クリーナーをお使いになるときは、目立たないところでお試しになってからご使用ください。

【木部のお手入れ方法】

表面についたホコリは、柔らかく乾いた布で乾拭きしてください。頑固な汚れを落としたい場合は中性洗剤または家具用ワックスを布に薄く付けてムラなく拭き取り、乾いた布で磨いてください。



※化学ぞうきんを長時間触れたままにしておくと変色や表面がはげたりすることがありますのでご注意ください。

【金属部のお手入れ方法】

著しい汚れを落とす場合は金属用クリーナーで汚れを拭き取り、柔らかく乾いた布で拭き取ってください。



【布張りのお手入れ方法】

日常のお手入れは、ブラッシングや掃除機で折り目のホコリなどを取り除いてください。コーヒー・酒などで汚れた場合や汚れのひどい時は、柔らかい布をぬるめのお湯で中性洗剤液3～5%位に薄めた液に浸して軽く絞り、たたくようにして拭き取ってください。(シミなどを防ぐために、汚れた部分だけでなく周囲もまんべんなく拭き取ってください)最後に洗剤をよく拭き取り、自然乾燥させてください。



【合成皮革のお手入れ方法】


日常のお手入れは、柔らかく乾いた布で軽く拭いてください。汚れた時は柔らかい布に、中性洗剤をぬるめのお湯で薄めた液に浸し、拭き取ってください。最後に水で湿らせた布で洗剤液をよく拭き取ってください。
※ビニール製品などを長時間重ねておくと、変色の原因になることがありますのでご注意ください。



【皮革のお手入れ方法】

皮革製品の場合、汚れが内部に浸透すると取り除くことが困難になります。汚れた時はできるだけ早く取り除くようにしてください。


●日常のお手入れは掃除機でチリ・ホコリを取り除き常に皮革が呼吸できるようにしてください。週一度は掃除機の使用をおすすめします。



●月一度は、ソフトクリーナーでの完全なお手入れをおすすめします。スポンジにソフトクリーナーを浸し、よく泡立ててから円を描くようにお手入れしてください。汚れがひどくシミなどがある時でも、力を入れてこすらずに、押さえては離すという動作をくり返し、汚れを溶かしながらスポンジで吸い取るようにしてお手入れしてください。



●年に2～4回程度はレザークリームでのお手入れをおすすめします。レザークリームに含まれている油分や水分、皮革に撥水・撥油効果を与える成分が、皮革の汚れや乾燥を守り、革本来の風合いや柔らかさをいつまでも持続することができます。



※靴クリーム・溶剤(シンナー、ベンジン等)は使用しないでください。
※整髪料は皮革を傷めるため、丁寧に拭き取ってください。
※皮革とビニール製品等を長時間重ねたままにしていると、変色の原因になることがあります。
※ソフトクリーナーやレザークリームには、汚れや皮革の種類により各種ございます。最適なものをご使用ください。

アフターサービスについて

1. 保証

保証期間はご購入日より1年間です。内容は保証書をご参照ください。

2. 修理を依頼される時

【保証期間中は】 お買い上げ販売店にご連絡ください。保証書の内容により修理いたします。

※ご連絡いただきたい内容…品名・品番

お買い上げ日

故障または異常の内容(できるだけ詳しく)

お名前・ご住所・お電話番号

【保証期間が過ぎているときは】 お買い上げ販売店にご連絡ください。修理により、使用できる製品についてはご希望により有料で修理いたします。

保証書

保証書

保証期間

お買い上げ日から1年間といたします。
納品書または領収書の日付をもって始期といたします。

保証の対象

消耗部品を除く、製品本体のみといたします。

保証の適用除外

保証期間中でも次のような場合には、有料修理又は出張料を申し受ける事が有ります。

- (1) 本保証書及び納品書又は領収書のご提示がなかった場合。
- (2) 本保証書の記載事項の字句を書き替えられた場合。
- (3) 誤使用あるいはお取り扱い上の不注意や過失によって故障が生じた場合。
- (4) 本製品をご使用者自身又は他業者により変造・改造された場合。
- (5) 指定電源(AC100V 50Hz/60Hz)以外の使用、及び異常電圧による故障又は損害が生じた場合。
- (6) ご購入後の移動や輸送及び落下等、不適切なお取り扱いにより故障及び損傷が生じた場合。
- (7) 火災・地震・風水害・落雷およびその他の天災地変・公害・塩害・ガス害による故障又は損傷が生じた場合。
- (8) 本製品外より発生した食害虫。
- (9) 本製品の使用による経年変化に該当する事項、及び消耗品の交換。
 - ① 布地、革、ソフトレザー等の破損、変色。
 - ② 本製品の変質、塗装・メッキ部の曇り変色。
- (10) 本製品の製造上に起因した欠陥であるか確認できない場合。
- (11) 設置場所(床面のゆがみ等)に起因される異音、組立不具合。

●本保証書は再発行いたしませんので大切に保存してください。

●本保証書は日本国内においてのみ有効です。

This warranty is valid only in Japan.

法的責任

この保証書は本書に明示した期間、条件のもとにおいて無償修理をお約束するものです。従ってこの保証書によってお客様の法律上の権利を規制するものではありません。保証期間経過後の修理についてご不明の場合は、お買い上げの販売店又は相談窓口にお問い合わせください。

保証の態様

- (1) 保証期間内において、取扱説明書、組立説明書、製品添付の注意ラベル等の注意書に従った正常な使用状態で故障した場合には無償修理致します。
- (2) ご用命の際は、お買い上げの販売店又は相談窓口にご連絡ください。
- (3) 離島や離島に準ずる遠隔地については、弊社規定に沿った訪問に要する実費を申し受けることがあります。

保証を受けるための条件

保証を受けるためには、保証書及び納品書又は領収書を提示してください。

※保証書は取扱説明書、組立説明書、納品書又は領収書と共に大切に保管してください。

免責

本製品の故障の放置又はその使用によって生じた、直接、間接の損害についての保証は、一切その責を負いませんので、あらかじめご了承ください。

株式会社グランツ

〒573-0024 大阪府枚方市田宮本町14-10
TEL:072-843-0091 FAX:072-843-0092

相談窓口

商品のお問い合わせやアフターサービスは、まずお買い上げの販売店へお申し付けください。

商品品質には万全を期しておりますが、万一不具合な点がございましたらお買い上げ販売店または下記までご連絡ください。

株式会社 グランツ
フリーダイヤル ☎0120-930287

営業時間 : 平日9:00~18:00(土曜日のみ17:00迄)
休 業 : 日曜・祝日・第2.3.4.5土曜日
〒573-0024 大阪府枚方市田宮本町14-10